

## **Что ребенок должен знать при поступлении в школу?**

Ребенок должен знать о себе и своей семье:

Свои Ф. И. О.;

Сколько ему лет, день своего рождения;

Где он живет (адрес);

Как зовут родителей;

Кем работают родители.

Перед поступлением в 1 класс ребенок должен знать:

Основные цвета;

Дни недели;

Месяцы;

Времена года;

Понятия «право - лево»;

Основные профессии;

Домашних и основные виды диких животных;

Детенышей животных;

Зимующих и перелетных птиц;

Виды транспорта;

Уметь ориентироваться на листе бумаги;

Знать что такое овощи и фрукты. Уметь отличать овощи от фруктов;

Должен уметь показать правый глаз, правую руку, левую ногу и т.д.

### **Математические представления**

По математике ребенок должен знать:

Прямой и обратный счет: от 0 – 10 и от 10 – 0;

Состав чисел (из двух меньших и из отдельных единиц);

Знать понятия «больше - меньше, поровну», «большой – маленький», «высокий - низкий», «широкий - узкий»;

Знать основные геометрические фигуры: круг, квадрат, треугольник, овал, прямоугольник (фигуры вместе вырезать, обсудить их различия, сходства, раскрасить Приложение 2);

Уметь соотносить цифру и число предметов (Приложение 3);

Ориентироваться на листе бумаги в клеточку – уметь писать графический диктант (одна клетка вправо, одна клетка влево и т.д.) (как упражнение можно использовать диктант по клеточкам Приложение 1).

### **Память, мышление, внимание и речь**

Ребенок должен уметь:

Пересказывать простое услышанное произведение;

Рассказывать по картинке (не отдельными словами, а составлять рассказ по картинке) (картинку можно взять в любой книжке Приложение 4);

Знать стихотворения;

Сочинять сказки;

Отвечать на поставленные вопросы;  
Делать какое-либо задание по образцу (Приложение 5);  
Уметь описывать картинку по памяти;  
Запоминать до 10 увиденных картинок (Приложение 6);  
Заканчивать предложения;  
Находить лишнюю картинку или слово (Приложение 8);  
Уметь отгадывать загадки;  
Группировать предметы по признаку.

### **Основы обучения грамоте**

Ребенок должен знать:

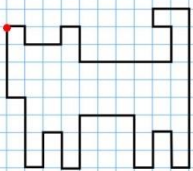
Буквы;  
Уметь соотносить звук с буквой;  
Вычленять звуки из слова;  
Подбирать слова на заданный звук или букву;  
Читать слова и простые предложения (по слогам);  
Понимать, что такое предложение и где оно заканчивается.

Не стоит забывать и про навыки письма.

Ребенок должен уметь:

Обводить картинки по контуру (Приложение 7)  
Обводить печатные буквы по контуру  
Правильно держать ручку в руке  
Копировать геометрическую фигуру по клеточкам

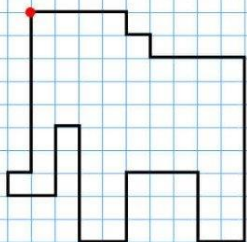
Сейчас были перечислены основные знания и умения дошкольника перед первым классом. Конечно, слово «должен», здесь не совсем уместно, так как многие знания, по идее, должны вкладываться именно в начальной школе. Но так как большинство школ проводят тестирования знаний и умений детей перед поступлением в первый класс, рекомендуется «подтянуть» ребенка в определенных областях. Многие умения и знания вкладываются в ребенка воспитателями в детских садах, но многое перекладывается на плечи родителей. К счастью, сейчас все больше открывается дошкольных образовательных центров, в которых педагоги подготавливают детей к школе.



pesochmiza.ru

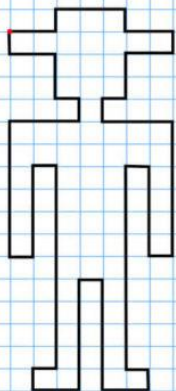
Отступить 1 клетку вправо.

1 право; 1 низ; 2 право; 1 верх; 1 право;  
2 низ; 5 право; 2 верх; 1 лево; 1 верх;  
2 право; 9 низ; 1 лево; 2 верх; 1 лево;  
2 низ; 1 лево; 3 верх; 3 лево; 3 низ;  
1 лево; 2 верх; 1 лево; 2 низ; 1 лево;  
4 верх; 1 лево; 4 верх.



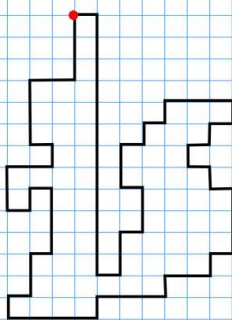
Отступить 1 клетку вправо.

4 право; 1 низ; 1 право; 1 низ; 4 право;  
8 низ; 2 лево; 3 верх; 3 лево; 3 низ;  
2 лево; 5 верх; 1 лево; 3 низ; 2 лево;  
1 верх; 1 право; 7 верх.



Отступить 1 клетку вниз.

2 право; 1 верх; 3 право; 1 низ; 2 право;  
1 низ; 2 лево; 2 низ; 1 лево; 1 низ;  
3 право; 6 низ; 1 лево; 4 верх; 1 лево;  
9 низ; 1 право; 1 низ; 2 лево; 5 верх;  
1 лево; 5 низ; 2 лево; 1 верх; 1 право;  
9 верх; 1 лево; 4 низ; 1 лево; 6 верх;  
3 право; 1 верх; 1 лево; 2 верх; 2 лево;  
1 верх.




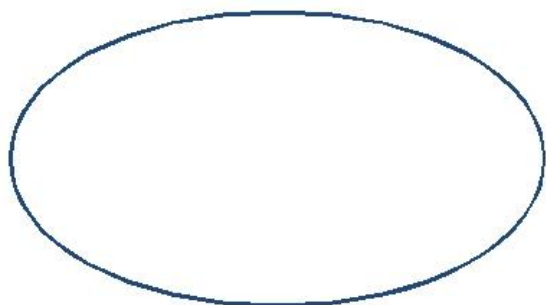
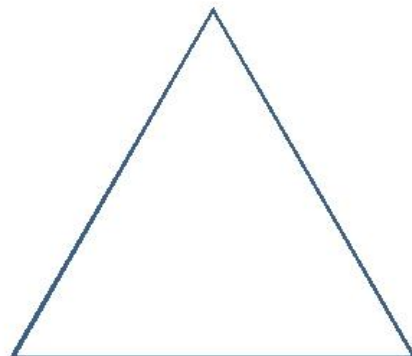

pesochmiza.ru

Отступить 3 клетки вправо.

1 право; 12 низ; 1 право; 2 верх; 1 право;  
2 верх; 1 лево; 2 верх; 1 право; 1 верх; 1 право;  
1 верх; 3 право; 1 низ; 1 лево; 1 низ; 1 лево;  
1 низ; 1 право; 1 низ; 1 право; 3 низ; 1 лево;  
1 низ; 2 лево; 1 низ; 3 лево; 1 низ; 4 лево; 1 верх;  
1 право; 2 верх; 1 право; 3 верх; 1 лево; 1 низ;  
1 лево; 2 верх; 2 право; 1 верх; 1 лево; 3 верх;  
2 право; 3 верх.

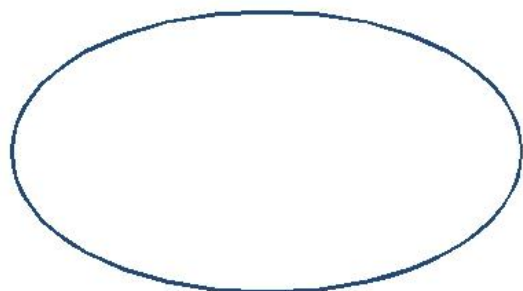
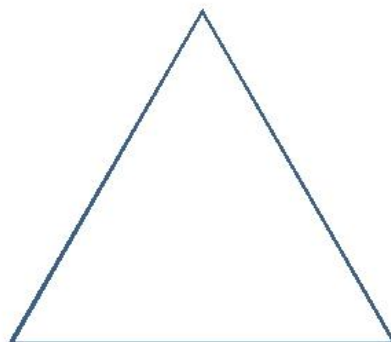

## ОСНОВНЫЕ ГЕОМЕТРИЧЕСКИЕ ФИГУРЫ

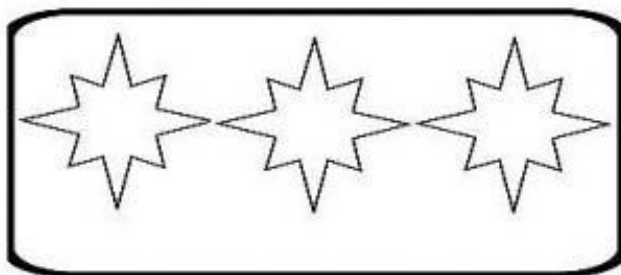
(Покажи, где треугольник. Назови, какая эта фигура.)



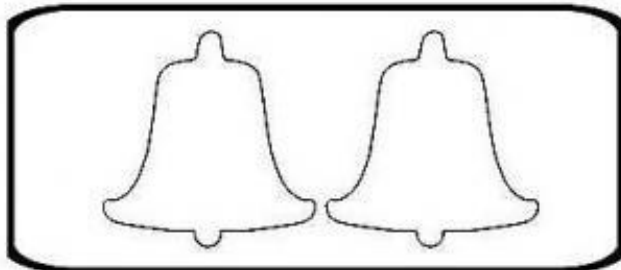
## ОСНОВНЫЕ ГЕОМЕТРИЧЕСКИЕ ФИГУРЫ

(Покажи, где треугольник. Назови, какая эта фигура.)





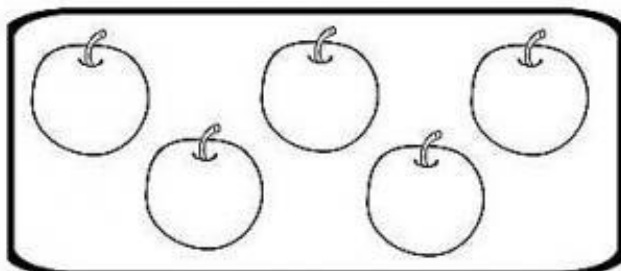
5 3 4




2 3 1



1 2 4

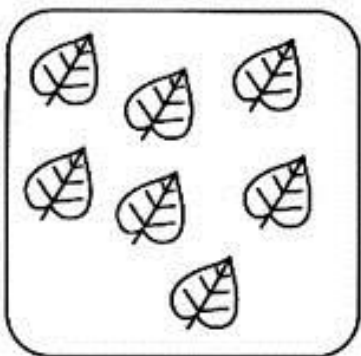




4 5 2



3 4 5

Соедини картинки линиями с нужными цифрами.



2

7

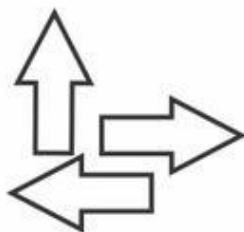
3

5

10



1




2



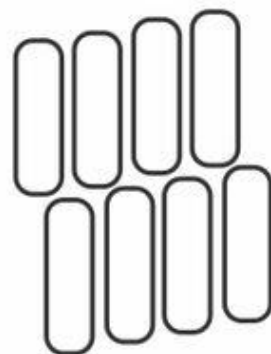
8



5



3



4


6



9

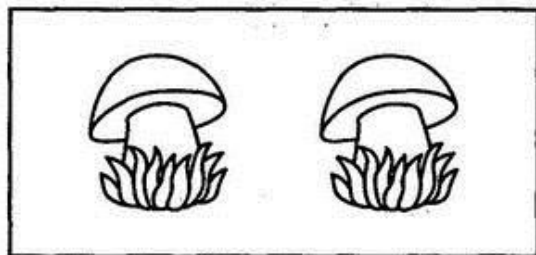


7




Найди подходящую цифру к каждой группе фигур и соедини цифры с подходящими картинками.

Соедини цифру и соответствующую картинку.



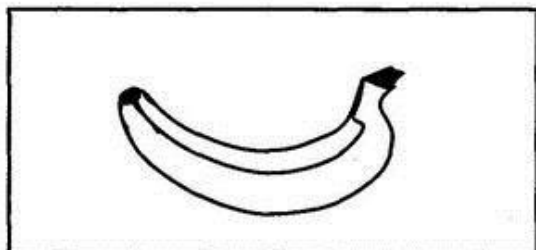
1

2



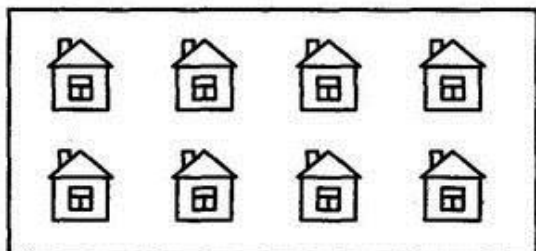
3

4



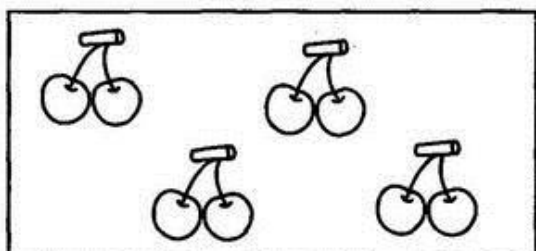
5

6



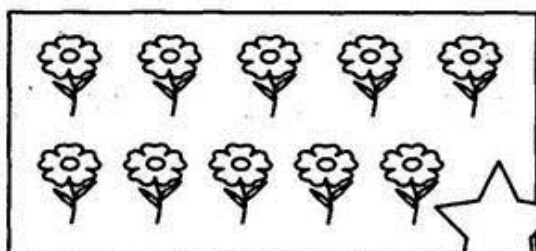
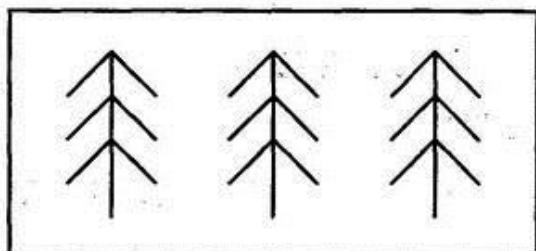

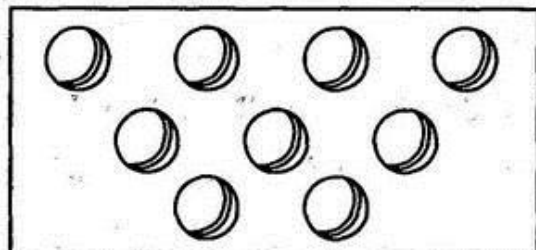

7

8




9


10





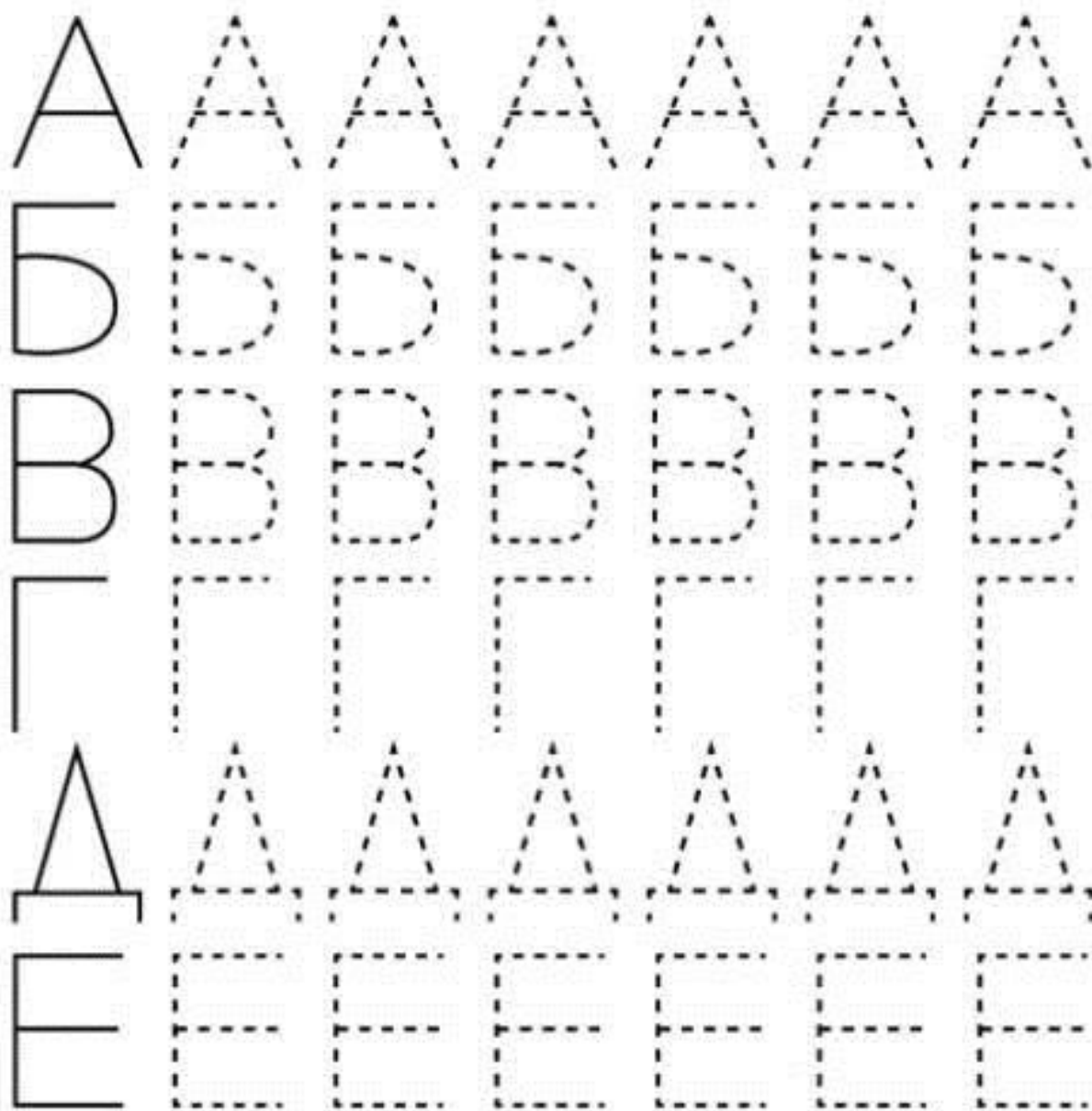









- Обведи буквы.



- Обведи орнамент по контуру.





Обведи буквы по точкам, раскрась рисунки и  
скажи, на какую букву они начинаются

Е

Е

Е

Е

Е

Е

Ё

Ё

Ё

Ё

Ё

Ё

Ж

Ж

Ж

Ж

Ж

Ж

З

З

З

З

З

З

И

И

И

И

И

И

