

ВТОРАЯ МЛАДШАЯ ГРУППА «МАТРЁШКА» ФОРМИРУЕМ У ДЕТЕЙ ЗНАНИЯ ПРАВИЛ ДОРОЖНОГО ДВИЖЕНИЯ.

ПРАВИЛА ДОРОЖНОГО ДВИЖЕНИЯ



Если красный
свет горит,
Это значит
путь закрыт!



Желтый -
подожди чуть-чуть,
Будь готов
продолжить путь!



А зелёный свет
горит,
Это значит
путь открыт!





**ПРЕДМЕТНО-
ПРОСТРАНСТВ
ЕННАЯ
РАЗВИВАЮЩ
АЯ СРЕДА В
ГРУППЕ ПО
ОБУЧЕНИЮ
ДЕТЕЙ ПДД.**

**ПРЕДМЕТНО
-
ПРОСТРАНС
ТВЕННАЯ
РАЗВИВАЮ
ЩАЯ СРЕДА
В ГРУППЕ
ПО
ОБУЧЕНИЮ
ДЕТЕЙ ПДД.**



ПРАВИЛА БЕЗОПАСНОСТИ

Общие правила:

1. Запомни, запиши и занеси в мобильный телефон номера экстренных служб, родственников и друзей.

2. При звонке в службу экстренной помощи говори спокойно. Постарайся сообщить как можно больше подробностей. Обязательно оставь свои контакты, сообщи свое место расположения.

3. Предупреди родственников о случившемся.



ЕДИНЫЙ НОМЕР СЛУЖБЫ СПАСЕНИЯ – 112

ПОЖАРНАЯ БЕЗОПАСНОСТЬ



ПРИ ПОЖАРЕ

Знай план эвакуации!

Обнаружив пожар, сообщи взрослым!

Следуй указаниям учителя!

Не паникуй!

Не ищи личные вещи!

Не открывай окна!

Если окна открыты, закрой их, но не запирай на замок!

Если стало тяжело дышать, ляг на пол!

Не прячься, чтобы спасатели смогли тебя найти!

Пожарная служба:

с городского – **01, 101**
с мобильного – **001, 112**

БЕЗОПАСНОСТЬ НА ДОРОГЕ



СОБЛЮДАЙ ПРАВИЛА ДОРОЖНОГО ДВИЖЕНИЯ

Ходи только по тротуару!

Переходи дорогу по пешеходному переходу!

Если перехода нет, прежде чем переходить, посмотри налево, направо и убедись, что на дороге нет машин!

Переходя дорогу, будь внимательным, не слушай музыку и не разговаривай по телефону!

Не играй возле проезжей части!

Не выбегай на проезжую часть!

Полиция:

с городского – **02, 102**
с мобильного – **002, 112**

ЛИЧНАЯ БЕЗОПАСНОСТЬ



ПАМЯТКА

Предупреждай родителей, куда собираешься пойти!

Слушайся родителей, возвращайся домой вовремя!

Не открывай дверь незнакомым людям!

Не разговаривай с незнакомыми!

Если тебе угрожает опасность, кричи, зови на помощь!

Не бери чужие вещи!

Не считай деньги на улице!

Сообщи взрослым о подозрительных людях, предметах, происшествиях!

Скорая помощь:

с городского – **03, 103**
с мобильного – **003, 112**



ПОДОЗРИТЕЛЬНЫЙ ПРЕДМЕТ

Не трогай!

Не открывай!

Предупреди окружающих!


Отойди как можно дальше!

Позвони в службу спасения!

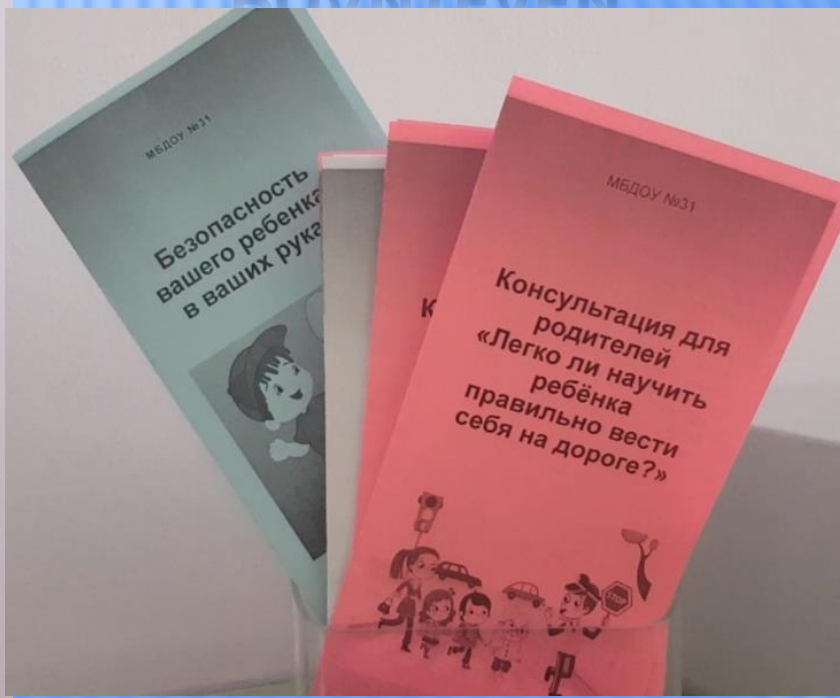
Запомни время!

Не пользуйся мобильным телефоном вблизи этого предмета!


Дождись прибытия полиции, ты – важный очевидец!




НАГЛЯДНО ИЛЛЮСТРАТИВНЫЙ МАТЕРИАЛ В ПРИЁМНОЙ ПО ОБУЧЕНИЮ ДЕТЕЙ ПДД. А ТАКЖЕ КОНСУЛЬТАЦИЯ ДЛЯ РОДИТЕЛЕЙ.




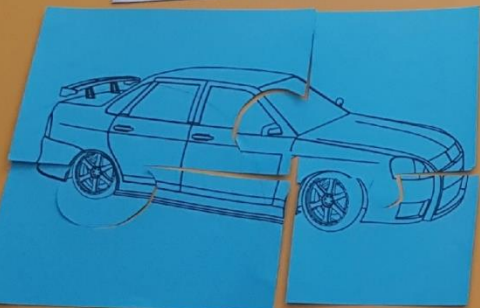

ПОДБОР НАГЛЯДНО-ИЛЛЮСТРАТИВНОГО МАТЕРИАЛА




Поставь
машину в гараж.



Собери машину



Пешеходный
переход



ИЗГОТОВЛЕНИЕ ТЕМАТИЧЕСКОЙ ПАПКИ «ЛЭПБУК»





Рассмотри транспорт



ЗАГАДКИ

Приветствуй
на дороге
И любуясь
очень много,
Иногда
каждый раз
Цвет своих
открытых глаз.

Не живая,
а идет,
Неподвижна -
а ведет.

Все водителю
расскажет,
Скорость верную
укажет.
У дороги,
как маяк,
Добрый друг - ...

Полосатая
лошака,
Ее "зеброю"
зовут.
Но не та, что в
зоопарке,
По ней люди
все идут.

Здесь не катится
автобус.
Здесь трамваи не
пройдут.
Здесь спокойно
пешеходы
Вдоль по улице идут.
Для машин и для
трамвая
Путь-дорога есть
другая.

Где ведут
ступеньки
вниз,
Ты спускайся,
не ленись.
Знать обязан
пешеход:
Тут ...?

Там,
где сложный
перекресток,
Он - машин
руководитель.
Там, где он,
легко и просто,
Он для всех -
путеводитель.

Не летит, не
жужжит,
Жук по улице
бежит.
И горят в глазах
жука
Два блестящих
огонька.


Тем прибором
выявляют
Тех, кто скорость
превышает.
Говорит локатор
строгий:
- Нарушитель на
дороге!





**ИЗГОТОВЛЕН
ИЕ
ТЕМАТИЧЕСК
ОЙ ПАПКИ
«ЛЭПБУК»,
КОТОРАЯ
ОЧЕНЬ
ПОНРАВИЛАС
В ДЕТЯМ.**







СПАСИБО ЗА ВНИМАНИЕ!



Материал
подготовила
воспитатель:
✦ Гарипова Ю.Г